

Fiche pratique à l'attention du maître

Gérer vos identifiants académiques

Cette fiche a pour objectif de préciser le rôle de chacun des identifiants académiques suivants :

- votre NUMEN
- votre adresse de messagerie académique
- votre identifiant de connexion académique
- votre mot de passe académique

et de détailler les moyens mis à votre disposition pour les retrouver en cas d'oubli.

VOTRE NUMEN

Qu'est-ce que le NUMEN ?

Le NUMEN est un identifiant national attribué à tout personnel de l'Education nationale, titulaire ou non, dès sa première nomination.

Cet identifiant est composé de 13 caractères : 2 chiffres, suivis d'une lettre majuscule, puis de 7 chiffres et enfin de 3 lettres majuscules (attention à la confusion entre la lettre O et le chiffre 0).

Cet identifiant est unique dans votre carrière à l'Education nationale, quels que soient votre statut, votre échelle de rémunération et votre lieu d'affectation (Lille ou une autre académie).

Ce numéro est **strictement confidentiel** : il ne peut pas être communiqué à un tiers.

À quoi sert votre NUMEN ?

Cet identifiant est indispensable notamment pour :

- l'activation de votre messagerie électronique académique ;
- la réinitialisation du mot de passe de cette messagerie si vous l'avez oublié ;
- la prise de connaissance de votre identifiant de connexion académique.

Comment retrouver son NUMEN ?

Cet identifiant **ne peut pas** vous être transmis par téléphone ou par courriel par le Département de l'Enseignement Privé. Seule une demande par courrier pourra être traitée. Vous recevrez, en retour, votre NUMEN par courrier à votre adresse postale personnelle. Il convient donc que les données vous concernant soient à jour (adresse postale notamment).

VOTRE ADRESSE DE MESSAGERIE ACADEMIQUE

Qu'est-ce que votre adresse de messagerie académique ?

Il s'agit de l'adresse de messagerie mise à votre disposition par le Rectorat de Lille.

Elle se termine par « @ac-lille.fr ».

Pour rappel, l'accès à la messagerie académique s'effectue via EDULine (ou directement depuis SOGo (<https://webmail.ac-lille.fr/SOGo/>)).

Comment retrouver son adresse de messagerie académique ?

En cas d'oubli, il convient de vous rapprocher de votre chef d'établissement qui dispose de l'ensemble des adresses de messagerie académiques des maîtres de l'établissement dont il assure la direction.

À quoi sert votre adresse de messagerie électronique académique ?

Elle vous permet de prendre connaissance de l'ensemble des informations transmises par le Rectorat relatives à votre carrière mais également des communications issues du Ministère.

La boîte de messagerie académique est l'unique canal de communication électronique utilisé par l'administration pour vous contacter.


Votre adresse de messagerie sera par exemple indispensable pour candidater au mouvement 2026 des maîtres du premier degré (ne concerne que les maîtres titulaires) ou pour l'expression de ses vœux pour la rentrée 2026 pour un maître délégué en Contrat à Durée Déterminée (CDD) ou Indéterminée (CDI) du second degré.

VOTRE IDENTIFIANT DE CONNEXION

Qu'est-ce que cet identifiant de connexion ?

Chaque personnel de l'académie possède un IDentifiant Unique (UID).

Cet identifiant, couplé à votre mot de passe, vous permet de vous identifier sur la plupart des applications académiques : I-professionnel, EDULine, SOGo...



Je me connecte avec mon OTP

Je m'authentifie avec mon OTP académique ou mon ODA

ou

Je me connecte avec mon mot de passe

Identifiant académique ou adresse mail

[Identifiant perdu ?](#)

Je me connecte avec mon mot de passe Afficher

[Mot de passe perdu ?](#)

[Ceci est votre première connexion ?](#)

Comment retrouver votre identifiant ?

- Accédez au portail EDULine à l'aide du lien <https://eduline.ac-lille.fr/>.

Je me connecte avec mon OTP

Je m'authentifie avec mon OTP académique ou mon ODA

ou

Je me connecte avec mon mot de passe

Identifiant académique ou adresse mail

Identifiant perdu ?

Je me connecte avec mon mot de passe Afficher

Mot de passe perdu ?

Se connecter

[Ceci est votre première connexion ?](#)

- Cliquez sur « Identifiant perdu ? ».

Sur la nouvelle page qui s'affiche, un formulaire permettant la récupération de **votre identifiant** est disponible :

Identifiant de connexion

i Sensibilisation à la sécurité

Pour vous identifier aux différentes applications de l'académie, vous devez connaître votre identifiant.

Par exemple, *Pierre Durant* a pour identifiant *pdurant* et *Paul Durant* *pdurant1*.

Le formulaire ci-après va vous permettre de le trouver si vous ne le connaissez pas encore.

Saisissez votre NUMEN *

Saisissez votre nom *

Saisissez votre prénom *

Saisissez votre date de naissance *

jj / mm / aaaa

Recopier le code CAPTCHA ci-dessous *

ZQX9R

Recharger l'image

Trouver mon identifiant de connexion

* Tous les champs sont obligatoires.
Pour les noms composés, essayez de les séparer avec un tiret *.

- Renseignez en premier lieu votre NUMEN (avec des majuscules), puis votre nom, votre prénom et enfin votre date de naissance.
- Une fois les champs complétés, cliquez sur [**Trouver mon identifiant de connexion**].

Si vos informations sont exactes, votre identifiant ainsi que votre adresse électronique vont s'afficher.

Bonjour S [redacted]

- Votre identifiant de connexion est : s [redacted]
- Votre adresse de courrier électronique est : S [redacted]@ac-lille.fr

VOTRE MOT DE PASSE ACADEMIQUE

Qu'est-ce que votre mot de passe académique ?

Il s'agit du mot de passe sécurisé que vous avez défini lors de votre première connexion à EDULine ou à SOGo. Comme le NUMEN, il est **strictement confidentiel**.

Par défaut, si vous ne l'avez pas changé, votre mot de passe est votre NUMEN. Il est cependant **grandement recommandé** de le changer.

À quoi sert votre mot de passe académique ?

Il permet de sécuriser l'accès à la plupart des applications de l'académie.

Comment retrouver votre mot de passe ?

Il peut arriver d'égarer son mot de passe, dans ce cas une réinitialisation du mot de passe est nécessaire.

- Accédez au Portail EDULine à l'aide du lien <https://eduline.ac-lille.fr/> :

The screenshot shows the login interface of the EDULine portal. At the top, there is a blue button labeled 'Je me connecte avec mon OTP' with a key icon. Below it, the text 'Je m'authentifie avec mon OTP académique ou mon ODA' is visible. A horizontal line with 'ou' in the center separates this from the password login section. The password login section has a blue header 'Je me connecte avec mon mot de passe'. Below this, there is a text input field for 'Identifiant académique ou adresse mail' with a link 'Identifiant perdu ?' underneath. Another text input field is for 'Je me connecte avec mon mot de passe' with an 'Afficher' checkbox. The link 'Mot de passe perdu ?' is highlighted with a red box. At the bottom, there is a blue 'Se connecter' button and a link 'Ceci est votre première connexion ?'.

- Pour réinitialiser votre mot de passe, cliquez sur « Mot de passe perdu ? ».

Sur la nouvelle page qui s'affiche, vous allez pouvoir réinitialiser votre mot de passe à l'aide de votre NUMEN.

Première Connexion ou réinitialisation du mot de passe

i Sensibilisation à la sécurité

En remplissant le formulaire ci-après, vous allez **initialiser votre mot de passe**. Pour cela, vous avez besoin de votre numen et de votre identifiant de connexion.

L'identifiant de connexion est composé de la première lettre de votre prénom accolé à de votre nom de famille. *Par exemple, Pierre Durant a pour identifiant "pdurant" et Paul Durant "pdurant1"*.

Le NUMEN est votre identifiant Education Nationale (de la forme 09X1234567XYZ).

Si vous l'avez égaré, vous pouvez vous le procurer auprès :

- du secrétariat de votre établissement : Enseignants du 2nd degré
- de la DSDEN : Enseignants du 1^{er} degré
- de votre gestionnaire au Rectorat : Personnels administratifs

Saisissez votre NUMEN *

Saisissez votre identifiant de connexion *

Saisissez votre date de naissance *

Recopier le code CAPTCHA ci-dessous *



Recharger l'image

Valider

* Tous les champs sont obligatoires.

Pour les noms composés, essayez de les séparer avec un tiret "-".

Il vous faudra ensuite choisir un nouveau mot de passe respectant la politique de mot de passe de l'académie

- Renseignez le formulaire avec votre NUMEN en majuscule, votre identifiant de connexion ainsi que votre date de naissance. Une fois les champs renseignés cliquez sur **[Valider]**.

Si les champs sont correctement renseignés, un message indique que vous pouvez procéder à la modification de votre mot de passe.

Modification du mot de passe

Sensibilisation à la sécurité

Le compte d'accès à votre portail académique est constitué d'un identifiant et d'un mot de passe strictement personnel et confidentiel.

Dans le cadre de la sécurisation de votre compte académique, l'**ANSSI*** recommande l'usage d'un mot de passe fort.


- Un mot de passe fort est un mot de passe capable de résister aux différentes techniques de piratage informatique.
- Il doit être de 12 caractères minimum, composé de lettres, de chiffres et de caractères spéciaux.
- Il ne doit inclure ni votre identifiant, ni votre nom ou votre prénom et ni un mot du dictionnaire courant.

JAMAIS un personnel de l'académie ne vous demandera de lui communiquer vos informations d'identification ou toute autre donnée personnelle.

* **ANSSI** : Agence Nationale de la Sécurité des Systèmes d'Information

Saisissez votre NUMEN *


Saisissez votre nouveau mot de passe * Afficher

À la saisie de votre nouveau mot de passe, les indicateurs ci-dessous contrôleront son niveau de complexité :
Votre mot de passe sera valide si les sept premiers indicateurs sont affichés en vert et précédés de 

Attention : Le mot de passe ne doit pas contenir de mots du dictionnaire.


 12 caractères minimum

 1 minuscule minimum

 1 majuscule minimum

 1 chiffre minimum

 1 caractère spécial minimum (parmi : 000,;!@?%_&<>#-+*/=)

 Le mot de passe n'inclut pas votre identifiant, votre nom, prénom ou numen

 Aucun caractère interdit (parmi : €«'"/, %&~%\$%\$%Z%Z%€œø?)

Confirmez votre nouveau mot de passe * Afficher

Les mots de passe ne correspondent pas

* Tous les champs sont obligatoires.

Veillez à répercuter ce changement dans vos applications et client de messagerie.